


# 1. Zaloguj się na swoje konto lub utwórz nowe.

9:53 ▶



## Logowanie



Id użytk. (np. e-mail)



Hasło



Zaloguj

Zarejestruj się

Nie pamiętam hasła?



Przeczytałem i zgadzam się na warunki Umowy Prywatności [Umowa Użytkownika](#), potwierdzam przeczytanie [Umowa Prywatności](#)

Zaloguj za pomocą



## 2. Dodaj nowe urządzenie lub przejdź do kroku 4.

9:50 ▶

VoLTE 5G 100



Home



Away




Więcej

# Wszystkie

▶ PLAY

Tył



### 3. Dodaj nowe urządzenie.

10:16 ▶

Vo LTE 5G 99



Home

Wszystkie

Tył



Zeskanuj kod QR



Dodaj ręcznie



# 4. Dodaj kod z chmurą IMOU do wybranego urządzenia.

9:50 ▶

VoLTE 5G 100



Home


Away

Więcej

## Wszystkie

▶ PLAY

Tył



## 5. Dodaj kod z chmurą IMOU do wybranego urządzenia.

9:28

5G 98



Imou Protect

Nieprawidłowy

Zdezaktywowano

### Mój plan



Brak aktywnego planu Imou Protect

Zadbaj o bezpieczeństwo >

Wykup

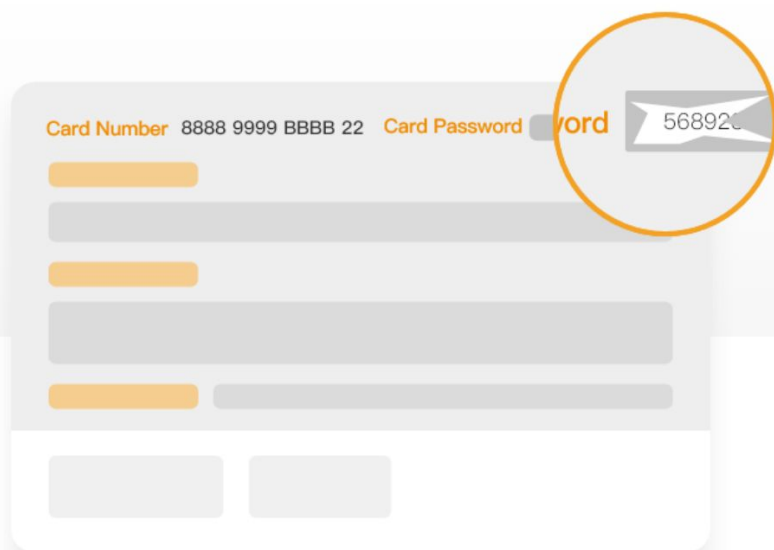
Subskrybuj

## 6. Wpisz otrzymany kod i zatwierdź operację.

9:28



Wykup



**Zdrap pole z nazwą i wprowadź hasło karty.**

Wprowadź hasło

! Usługa Imou Protect ma zastosowanie wyłącznie dla produktów Imou. W przypadku korzystania z produktów innej marki, funkcjonalność ogranicza się jedynie do usługi przechowywania nagrań w chmurze

OK

[Zasady](#)